

JUNIOR VILL INTE

Efter läsning

Detta material innehåller:

- samtalskort
- sorteringsuppgift med små bilder av samtalskorten.

I materialet finns två tecken som stöd med. Dessa är hämtade från Ritade Tecken © Specialpedagogiska skolmyndigheten



Samtalskort

Samtalskorten kan användas för att prata om hur man ger sitt samtycke och inte. Vad betyder det när man säger "kanske", är det att ge sitt samtycke eller inte? Korten kan med fördel användas tillsammans med grön/röd emoji eller tumme upp/ner och på det viset låta alla svara samtidigt. Korten kan visas digitalt eller skrivas ut i förslagsvis A4 eller A5-storlek.

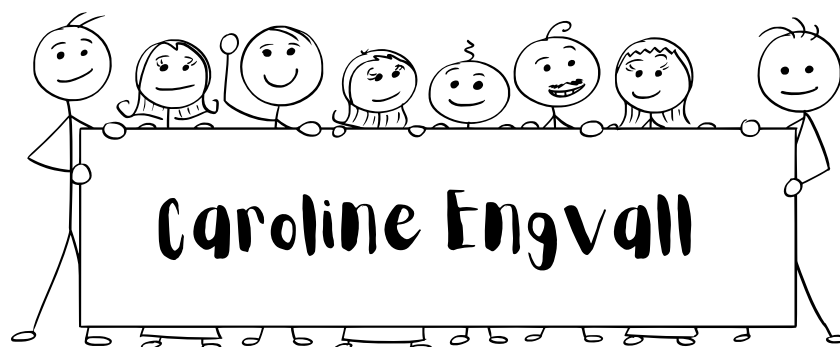
Ett alternativ är att låta eleverna göra sorteringsuppgiften först och sedan använda samtalskorten för att samtala om och fånga upp elevgruppernas resonemang.

Sorteringsuppgift

Sorteringsuppgiften innehåller miniatyrbilder av samtalskorten. Exempelvis delas eleverna in i par eller smågrupper för att göra uppgiften tillsammans. Eleverna sorterar bilderna utifrån om de visar att ge samtycke eller inte. Välj om eleverna ska använda alla bilder eller om de får välja ut några stycken.

/Helen

@mitt_digiloga_klassrum













tecknar nej



tecknar ja



säger ja

Ja.



Säger ja,
men låter tveksam.

Nej!



säger nej

Stopp!



säger stopp



visar stopp




gör tummen upp



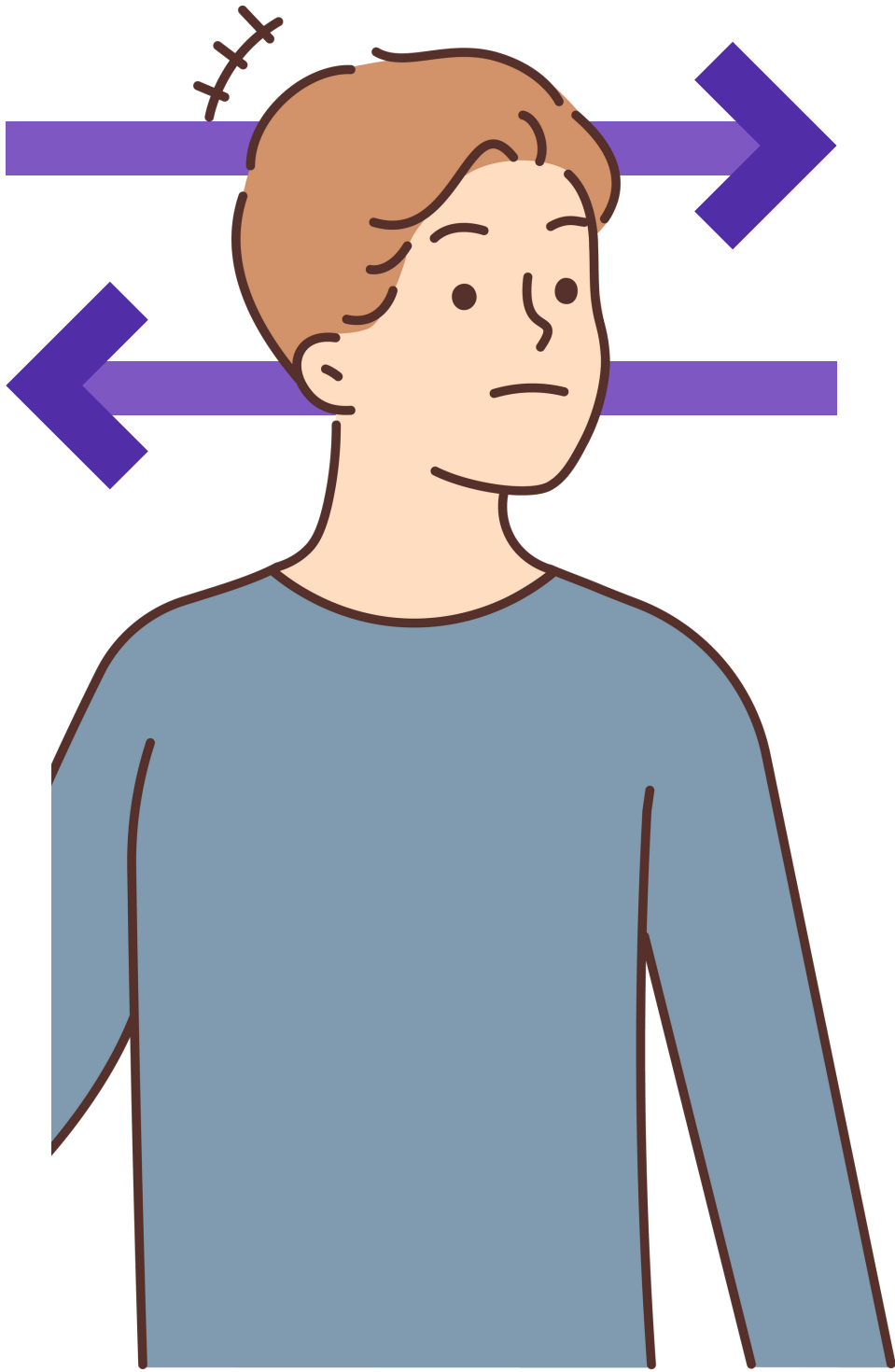
rycker på axlarna



säger kanske



nickar




skakar på huvudet



funderar



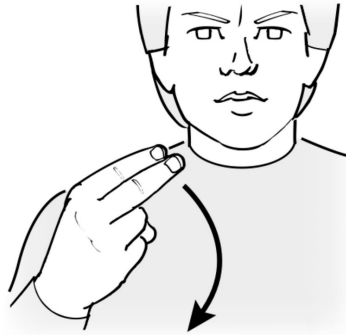
vet inte



gör tummen ner



tecknar ja



tecknar nej



säger ja



Säger ja,
men låter tveksam.



säger nej



säger stopp



visar stopp



gör tummen upp



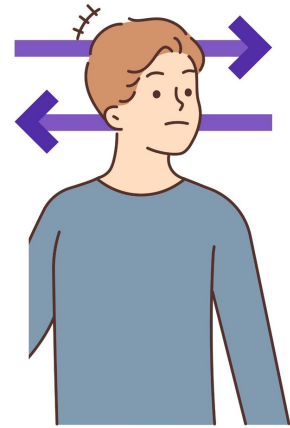
rycker på axlarna



säger kanske



nickar



skakar på huvudet



funderar




vet inte



gör tummen ner

SAMTYCKE

- betyder ja -



INTE SAMTYCKE

- betyder nej -

